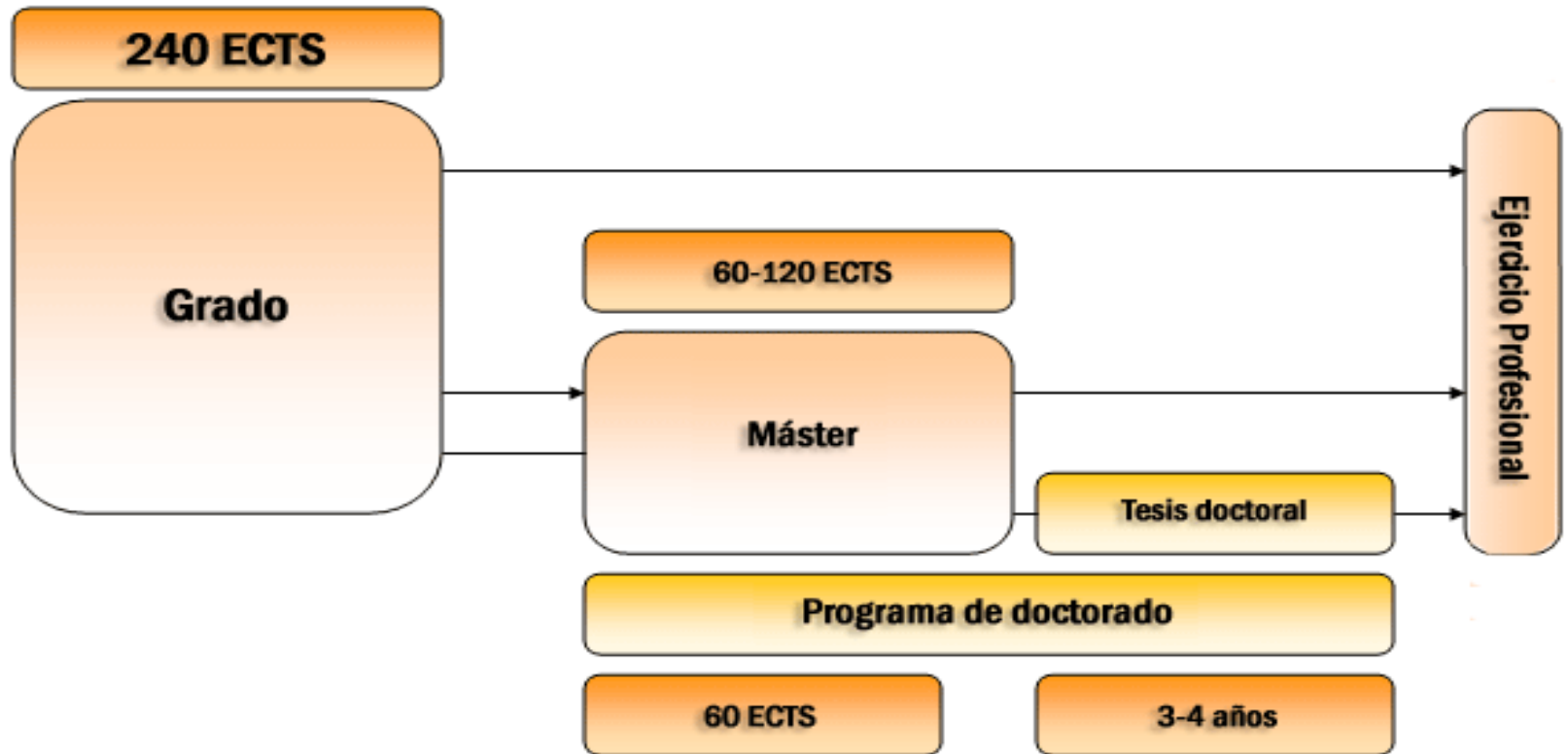


The image shows the cover of a spiral-bound notebook. The cover is a light beige or tan color with a fine, woven fabric-like texture. A silver metal spiral binding is visible along the left edge. The text is centered on the cover in a bold, black, serif font.

**1. NUEVA ESTRUCTURA  
UNIVERSITARIA  
2010-2011**

# ORGANIZACIÓN DE LA ENSEÑANZA UNIVERSITARIA



# SISTEMA UNIVERSITARIO

- La universidad propondrá la adscripción del correspondiente **Título de Graduado** a alguna de las siguientes **Ramas de Conocimiento**:

- 1) Artes y Humanidades
- 2) Ciencias Sociales y Jurídicas
- 3) Ciencias
- 4) Ciencias de la Salud
- 5) Ingeniería y Arquitectura

# Adscripción de Materias de Modalidad de 2º de Bachillerato y Ramas de Conocimiento

Ramas de Conocimiento	Materias de Modalidad de 2º Bach
<b>ARTES Y HUMANIDADES</b>	<ul style="list-style-type: none"><li>- Dibujo Técnico II</li><li>- Geografía</li><li>- Historia del Arte</li><li>- Latín II</li></ul>

# Adscripción de Materias de Modalidad de 2º de Bachillerato y Ramas de Conocimiento

Ramas de Conocimiento	Materias de Modalidad de 2º Bach
<b>CIENCIAS SOCIALES Y JURÍDICAS</b>	<ul style="list-style-type: none"><li>- Economía de la Empresa</li><li>- Geografía</li><li>- Latín II</li><li>- Matemáticas Aplicadas a las Ciencias Sociales II</li></ul>

# Adscripción de Materias de Modalidad de 2º de Bachillerato y Ramas de Conocimiento

Ramas de Conocimiento	Materias de Modalidad de 2º Bach
<b>CIENCIAS</b>	<ul style="list-style-type: none"><li>- Biología</li><li>- Física</li><li>- Matemáticas II</li><li>- Química</li></ul>

# Adscripción de Materias de Modalidad de 2º de Bachillerato y Ramas de Conocimiento

Ramas de Conocimiento	Materias de Modalidad de 2º Bach
<b>CIENCIAS DE LA SALUD</b>	<ul style="list-style-type: none"><li>- Biología</li><li>- Física</li><li>- Matemáticas II</li><li>- Química</li></ul>

# Adscripción de Materias de Modalidad de 2º de Bachillerato y Ramas de Conocimiento

Ramas de Conocimiento	Materias de Modalidad de 2º Bach
<b>INGENIERÍA Y ARQUITECTURA</b>	<ul style="list-style-type: none"><li>- Dibujo Técnico II</li><li>- Física</li><li>- Matemáticas II</li><li>- Química</li></ul>

## **2. NUEVA PAU 2010**

# ACCESO A LA UNIVERSIDAD

## PAU 2010: ESTRUCTURA 2 FASES

### GENERAL:

- \* Obligatoria
- \* Materias Comunes: 3 ejercicios
- \* 1 Materia de Modalidad (elegida por el alumno)

### ESPECÍFICA:

- \* Opcional
- \* Materias de Modalidad elegidas por el alumno

# ACCESO A LA UNIVERSIDAD

## PAU 2010: FASE GENRAL

### GENERAL: 4 EJERCICIOS

- \*Comentario de Texto (Lengua Castellana)
- \* 1 Materia Común (Historia o Filosofía)
- \* Lengua extranjera: comprensión lectora y oral + expresión escrita y oral (2011-2012)
- \* Materia de Modalidad elegida por el alumno

# ACCESO A LA UNIVERSIDAD

## PAU 2010: FASE ESPECÍFICA

ESPECÍFICA: SIN LÍMITE DE EJERCICIOS

**\*MATERIAS DE MODALIDAD.**

Cada estudiante podrá examinarse de cualquiera de las materias de modalidad de 2º de bachillerato, distinta de la ya examinada en la fase general

# ACCESO A LA UNIVERSIDAD

## PAU 2010: CALIFICACIÓN

- Todos los ejercicios evaluados de 0 a 10 puntos
- Cada fase tiene una calificación independiente

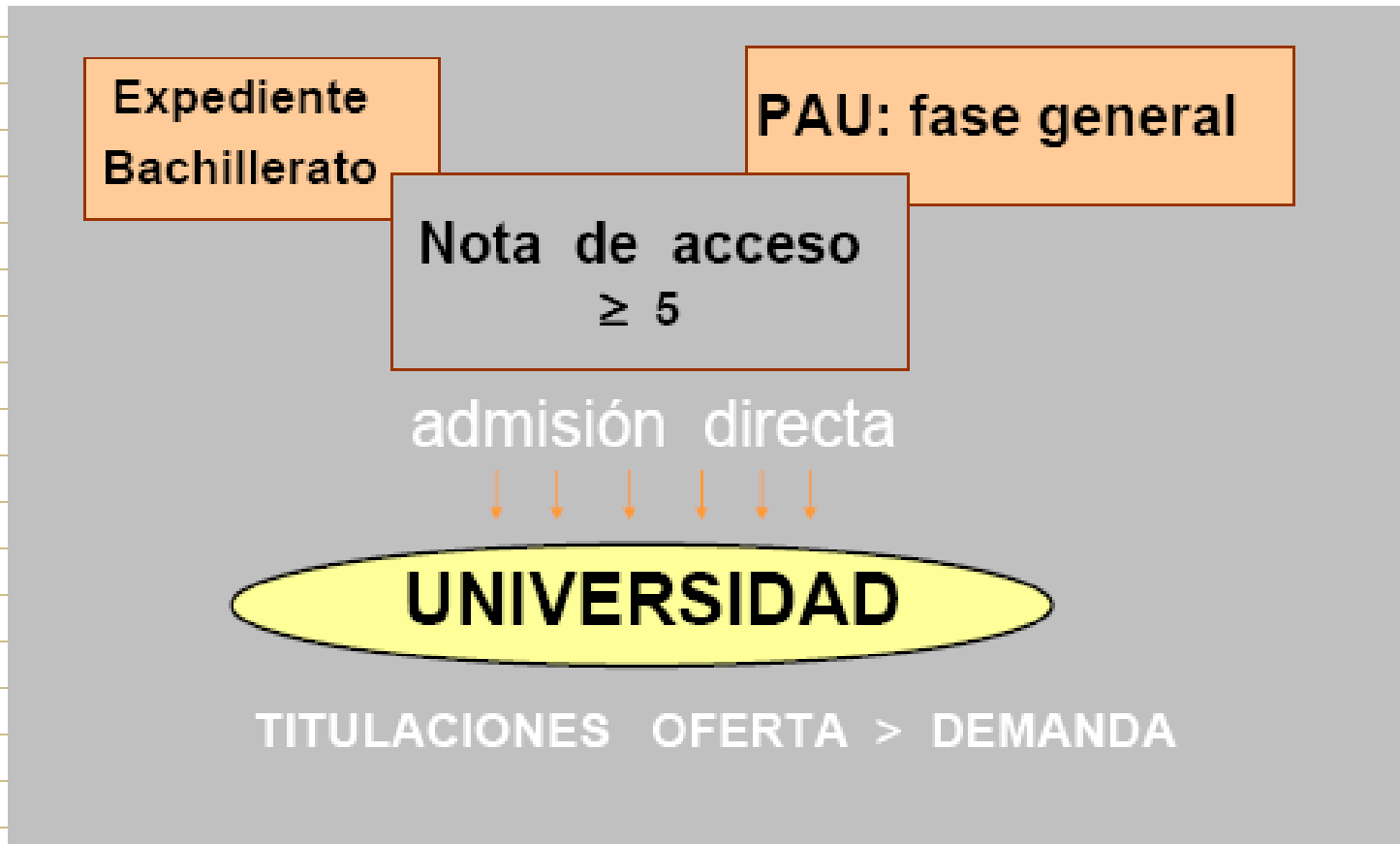
- **Fase general:**

- media aritmética de los ejercicios  $\geq 4$   
- PAU (40%) + nota media de Bachillerato (60%)

**Calificación definitiva  $\geq 5$   $\longrightarrow$  nota acceso**

**validez indefinida**

# ACCESO A LA UNIVERSIDAD



# ACCESO A LA UNIVERSIDAD

## PAU 2010: CALIFICACIÓN

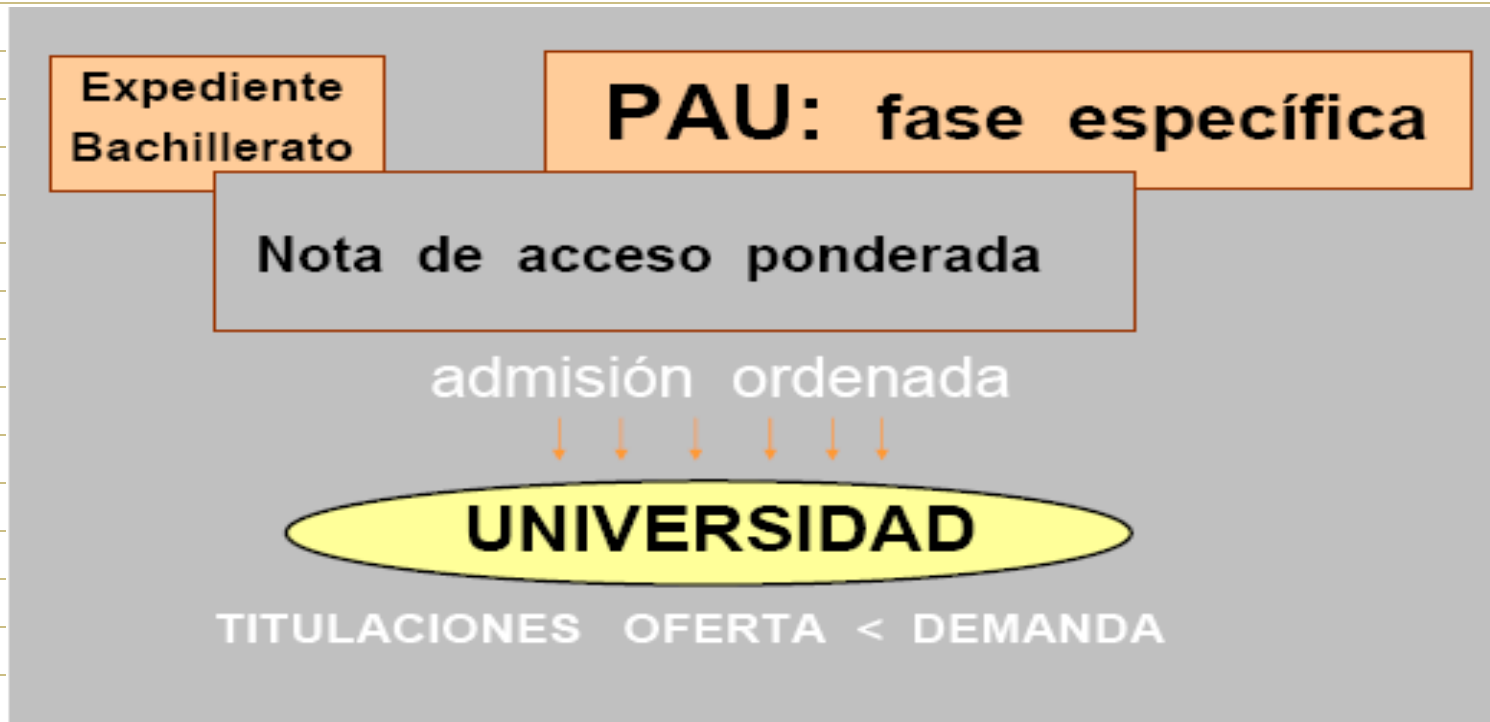
- **Fase Específica:**

- cada materia superada  $\geq 5$   
- fase general +  $a * M1 + b * M2$

**M1, M2:** Estas materias deben estar adscritas a la rama de conocimiento del título al que se quiere ser admitido.

- **M1, M2 = dos mejores calificaciones de las materias superadas en esta fase**
- **a, b = parámetros de ponderación 0,1  $\longrightarrow$  0,2**

# ACCESO A LA UNIVERSIDAD



# NOTA DE ADMISIÓN

## PAU 2010: NOTA DE ADMISIÓN

- Nota de Acceso + Nota de Fase Específica



- $0,6 * NMB + 0,4 * CFG + a * M1 + b * M2$

- NMB= Nota media de Bachillerato
- CFG= Calificación de la fase general
- M1, M2= Las dos mejores calificaciones de las materias superadas de la fase específica
- a,b = parámetros de ponderación de las materias de la fase específica.

LA NOTA MÁXIMA DE ACCESO = 10  
LA NOTA MÁXIMA DE ADMISIÓN = 14

# **NOTA DE ADMISIÓN UNIVERSIDAD**

**EJEMPLO:**

**ALUMNO DE PAU DE  
MODALIDAD CIENCIAS Y  
TECNOLOGÍA**

# NOTA DE ADMISIÓN

## Ejemplo

Nota obtenida por el alumno: Carlos X

**Nota media Bachillerato: 6,50**

### FASE GENERAL

Lengua Castellana y Literatura	6,70
Lengua Extranjera (Inglés)	5,20
Historia de la Filosofía	7,30
Matemáticas II	4,80

### FASE ESPECÍFICA

Química	6,20
Física	7,40
Biología	4,60

### Calificación de la Fase General (CFG):

Media de las 4 materias

$$(6,70+5,20+7,30+4,80)/4=6,00$$

Como la CFG es superior a 4 se procede a calcular

### La Nota de Acceso:

40% CFG+ 60% nota de media Bach

$$0,4 \times 6,00+0,6 \times 6,50= 6,30$$

Calificación Fase General: 6,00

Nota de Acceso: 6,30

# NOTA DE ADMISIÓN

## Ejemplo

Nota obtenida por el alumno: Carlos X

**Nota media del Bachillerato: 6,50**

### FASE GENRAL

Lengua Castellana y Literatura 6,70

Lengua Extranjera (Inglés) 5,20

Historia de la Filosofía 7,30

Matemáticas II 4,80

### FASE ESPECÍFICA

Química 6,20

Física 7,40

Biología 4,60

Calificación Fase General: 6,00

Nota de Acceso: 6,30

La nota de admisión va a depender de la titulación escogida y de los factores de ponderación que se apliquen.

Así, un alumno puede tener varias notas de admisión.

Únicamente serán aplicables aquellas notas superiores a 5 puntos. En este ejemplo la nota de Biología no se podrá aplicar.

Vamos a suponer que este alumno quiere optar a:

- 1) Fisioterapia
- 2) Ingeniería Industrial

# NOTA DE ADMISIÓN

## Ejemplo

Nota obtenida por el alumno: Carlos X

**Nota media de Bachillerato: 6,50**

### FASE GENRAL

Lengua Castellana y Literatura 6,70

Lengua Extranjera (Inglés) 5,20

Historia de la Filosofía 7,30

Matemáticas II 4,80

### FASE ESPECÍFICA

Química 6,20

Física 7,40

Biología 4,60

**Calificación Fase General: 6,00**

**Nota de Acceso: 6,30**

## Nota de Admisión:

Parámetros de Ponderación

	Fisioterapia	Ing. Industrial
Química	0,2	0,2
Física	0,1	0,2

Nota de admisión para Fisioterapia  
 $6,30 + (0,2 \times 6,20) + (0,1 \times 7,40) = \mathbf{8,28}$

Nota de admisión para Ing. Industrial  
 $6,30 + (0,2 \times 6,20) + (0,2 \times 7,40) = \mathbf{9,02}$

# **NOTA DE ADMISIÓN UNIVERSIDAD**

**EJEMPLO:**

**ALUMNO DE PAU DE  
MODALIDAD HUMANIDADES Y  
CIENCIAS SOCIALES**

# NOTA DE ADMISIÓN

## Ejemplo

Nota obtenida por el alumno: Carlos X

**Nota media Bachillerato: 6,50**

### FASE GENRAL

Lengua Castellana y Literatura	6,70
Lengua Extranjera (Inglés)	5,20
Historia de la Filosofía	7,30
Geografía	4,80

### FASE ESPECÍFICA

Historia del Arte	6,20
Latín II	7,40
Economía de la Empresa	4,60

## Calificación

### Fase General:

Media de las 4 materias

$$(6,70+7,30+5,20+4,80)/4=6,00$$

Como la CFG es superior a 4 se procede a calcular

### La Nota de Acceso:

40% CFG+ 60% nota de media Bach

$$0,4 \times 6,00+0,6 \times 6,50= 6,30$$

**Calificación Fase General: 6,00**

**Nota de Acceso: 6,30**

# NOTA DE ADMISIÓN

## Ejemplo

Nota obtenida por el alumno: Carlos X

**Nota media Bachillerato: 6,50**

### FASE GENRAL

Lengua Castellana y Literatura 6,70

Lengua Extranjera (Inglés) 5,20

Historia de la Filosofía 7,30

Geografía 4,80

### FASE ESPECÍFICA

Historia del Arte 6,20

Latín II 7,40

Economía de la Empresa 4,60

**Calificación Fase General: 6,00**

**Nota de Acceso: 6,30**

La nota de admisión va a depender de la titulación escogida y de los factores de ponderación que se apliquen.

Así, un alumno puede tener varias notas de admisión.

Únicamente serán aplicables aquellas notas superiores a 5 puntos. En este ejemplo la nota de Economía de la Empresa no se podrá aplicar.

Vamos a suponer que este alumno quiere optar a:

- 1) ADE
- 2) Filología Inglesa

# NOTA DE ADMISIÓN

## Ejemplo

Nota obtenida por el alumno: Carlos X

**Nota media Bachillerato: 6,50**

### FASE GENRAL

Lengua Castellana y Literatura 6,70

Lengua Extranjera (Inglés) 5,20

Historia de la Filosofía 7,30

Geografía 4,80

### FASE ESPECÍFICA

Historia del Arte 6,20

Latín II 7,40

Economía de la Empresa 4,60

Calificación Fase General: 6,00

Nota de Acceso: 6,30

## Nota de Admisión:

Parámetros de Ponderación

	ADE	Filología Ing.
HªArte	0,2	0,2
Latín II	0,1	0,2

Nota de admisión para ADE:  
 $6,30 + (0,2 \times 6,20) + (0,1 \times 7,40) = \mathbf{8,28}$

Nota de admisión Filología. Ingl.:  
 $6,30 + (0,2 \times 6,20) + (0,2 \times 7,40) = \mathbf{9,02}$